

**POWIATOWY URZĄD PRACY**  
w PŁOCKU  
09-400 Płock, ul. Kostrogaj 1  
NIP 7741072002, Reg. 611053271


## ANALIZA SKUTECZNOŚCI I EFEKTYWNOŚCI SZKOLEŃ ZA ROK 2020

### 1. Liczba i odsetek osób, które ukończyły szkolenia z wynikiem pozytywnym, w stosunku do rozpoczynających szkolenia;

Liczba osób rozpoczynających szkolenie w badanym 2020 roku	Liczba osób kończących szkolenie w badanym 2020 roku	Wskaźnik osób kończących szkolenie do osób rozpoczynających szkolenie w % (rubb.2:1)
1	2	3
79	78	98,74%

### 2. Liczba i odsetek osób przeszkolonych w poszczególnych kategoriach wyróżnionych według: a) Kryterium statusu w rozumieniu ustawy;

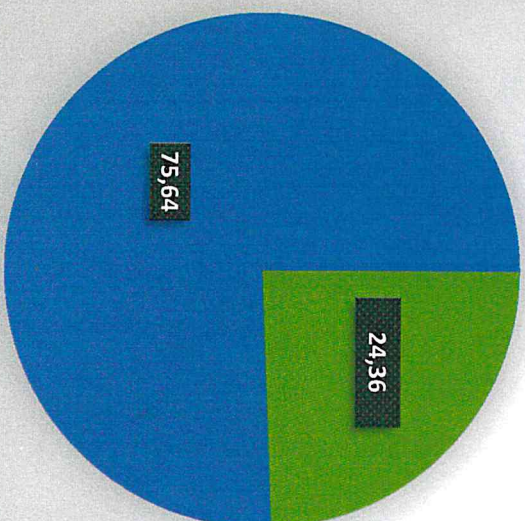
Ogółem liczba osób przeszkolonych w badanym 2020 roku	Liczba osób bezrobotnych przeszkolonych w badanym 2020 roku	Liczba osób poszukujących pracy przeszkolonych w badanym roku 2020
1	2	3
78	78	0




*b) Kryterium płci;*

Ogółem liczba osób przeszkolonych w badanym 2020 roku	Liczba kobiet przeszkolonych w badanym 2020 roku	Liczba mężczyzn przeszkolonych w badanym 2020 roku
1	2	3
78	19	59

**Ogółem liczba osób przeszkolonych według kryterium płci**



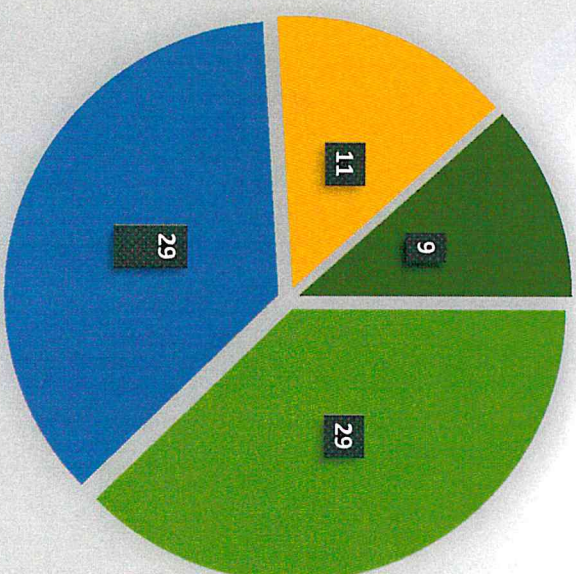
■ Liczba kobiet przeszkolonych w badanym 2020r  
■ Liczba mężczyzn przeszkolonych w badanym 2020r




*c) Kryterium wieku;*

Ogółem liczba osób przeszkolonych w badanym 2020 roku	18-24 lata	25-34 lata	35-44 lata	45 lat i więcej
1	2	3	4	5
78	29	29	11	9

**Ogółem liczba osób przeszkolonych, które ukończyły szkolenie według kryterium wieku**




■ 18-24 lata  
 ■ 25-34 lata  
 ■ 35-44 lata  
 ■ 45 lat i więcej



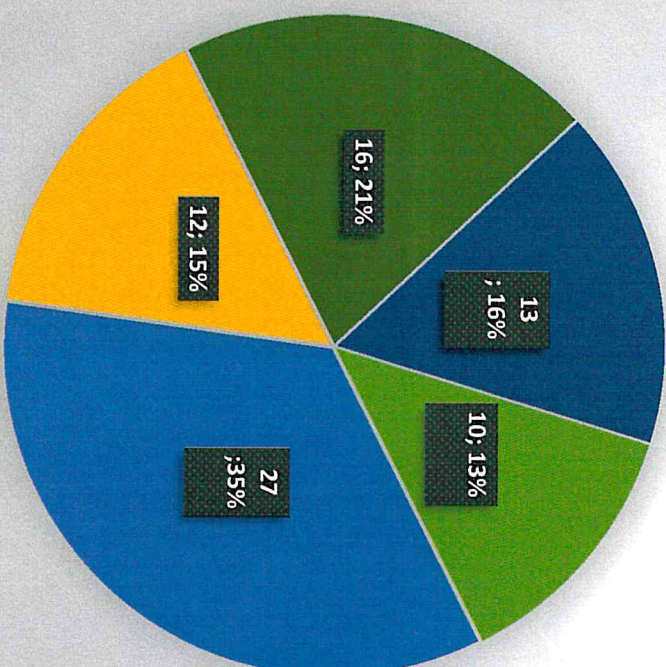
Z powyższych danych wynika, iż najczęściej w szkoleniach brały udział osoby między 18-24 rokiem życia (29 osób) i osoby pomiędzy 25-34 rokiem życia (29 osób) oraz osoby między 35-44 rokiem życia (11 osób). Najmniejszą liczną grupą osób biorących udział w szkoleniach stanowią osoby w wieku 45 lat i więcej (9 osób).

**d) Kryterium poziomu wykształcenia;**

Ogółem liczba osób przeszkolonych w badanym w 2020 roku	wyższe	policealne i średnie zawodowe	średnie ogólnokształcące	zasadnicze zawodowe	gimnazjalne i poniżej
1	2	3	4	5	6
<b>78</b>	<b>10</b>	<b>27</b>	<b>13</b>	<b>13</b>	<b>15</b>



## Ogółem liczba osób przeszkolonych według kryterium wykształcenia



- wyższe
- policealne i średnie zawodowe
- średnie ogólnokształcące
- gimnazjalne i poniżej
- zasadnicze zawodowe

Najliczniejszą grupę wśród osób, które ukończyły szkolenie w 2020 r. stanowią osoby z wykształceniem policealnym i średnim zawodowym oraz gimnazjalnym i poniżej.



e) *Kryterium miejsca zamieszkania;*

Ogółem liczba osób przeszkolonych w badanym 2020 roku	Liczba osób przeszkolonych zamieszkających na wsi w badanym 2020 roku
1	2
78	72

**Liczba osób przeszkolonych kryterium miejsca zamieszkania**



■ osoby zamieszkające na wsi  
■ osoby zamieszkające w mieście

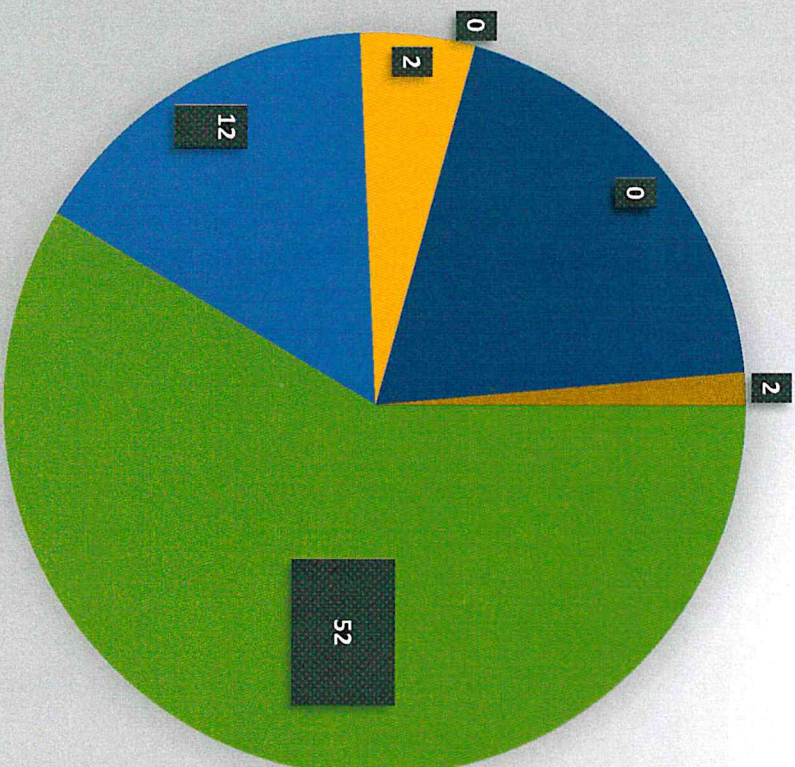


*f) Kryterium przynależności do grupy osób będących w szczególnej sytuacji na rynku pracy;*

	1	2	3	4	5	6	7
Ogółem liczba osób przeszkolonych w badanym 2020 roku							
	1	2	3	4	5	6	7
	<b>78</b>	<b>52</b>	<b>12</b>	<b>2</b>	<b>0</b>	<b>0</b>	<b>2</b>



## Ogółem liczba przeszkolonych według kryterium przynależności do grupy osób będących w szczególnej sytuacji na rynku pracy w %



- Bezrobotni do 30 roku życia
- Bezrobotni długotrwale
- Bezrobotni powyżej 50 r. z.
- Bezrobotni korzystający ze świadczeń pomocy społecznej
- Bezrobotni posiadający co najmniej jedno dziecko do 6 r. z. lub co najmniej jedno dziecko niepełnosprawne do 18 r. z.
- Bezrobotni niepełnosprawni





**3. Liczba i odsetek osób zatrudnionych w trakcie szkolenia oraz w okresie 3 miesięcy po jego ukończeniu;**

Ogółem liczba osób przeszkolonych w badanym 2020 roku	Liczba osób zatrudnionych w badanym 2020 roku	Wskaźnik efektywności w % (rub.2:1)
1 <b>78</b>	2 <b>45</b>	3 <b>57,69%</b>

W przypadku podjęć pracy w ciągu 3 miesięcy od ukończenia szkolenia z 78 absolwentów szkoleń pracę podjęło **45** osób, co stanowi **57,69%** ogółu (stan na 08.04.2021 r.).

**4. Koszt ponownego zatrudnienia osób przeszkolonych, liczony jako stosunek poniesionych kosztów szkoleń do liczby osób zatrudnionych w okresie 3 miesięcy po ukończeniu szkoleń;**

Poniesiony koszt szkolenia	Liczba osób zatrudnionych w okresie 3 m-cy po ukończeniu szkolenia	Koszt ponownego zatrudnienia osób przeszkolonych (rub.1:2)
1 <b>449 789,63 zł</b>	2 <b>45</b>	3 <b>9 995,32 zł</b>

Koszt ponownego zatrudnienia jednej osoby poniesiony przez Powiatowy Urząd Pracy w Płocku wyniósł **9 995,32 zł**




**5. Przeciętny koszt szkolenia i przeciętny koszt osobogodzinny szkolenia;**

Przeciętny koszt szkolenia	Przeciętny koszt osobogodzinny szkolenia
1	2
<b>9 995,32 zł</b>	<b>36,16</b>

Przeciętny koszt 1 szkolenia przeprowadzonego w 2020 roku przez tutejszy urząd wyniósł **9 995,32 zł**, natomiast przeciętny koszt osobogodzinny szkolenia wyniósł **36,16 zł**.

Na w/w koszt szkoleń składały się :

- należność przysługująca instytucjom szkoleniowym **310 632,64zł**
- koszty przejazdów 22 627,15 zł
- koszty badań lekarskich 0,00 zł
- zakwaterowania 1500,00 zł
- koszt stypendium szkoleniowego 115 029,84 zł
- koszt egzaminów i licencji 0,00 zł
- koszt finansowania studiów poddyplomowych 0,00zł



6. Liczba i odsetek osób, które zdały egzamin, uzyskały licencję, ukończyły szkolenie finansowane z pożyczki szkoleniowej lub ukończyły studia poddyplomowe w stosunku do osób, które otrzymały wsparcie w tej formie;

Ogółem liczba osób które zdały egzamin/studia poddypl. w badanym 2020 roku	Liczba osób które otrzymały wsparcie w tej formie w badanym 2020 roku	Wskaźnik efektywności w % (rub.1:2)
1	2	3
0	0	0 %

7. Liczba i odsetek osób zatrudnionych w trakcie lub w okresie 3 miesięcy po zdaniu egzaminu, uzyskaniu licencji, ukończeniu szkolenia finansowanego z pożyczki szkoleniowej oraz po ukończeniu studiów poddyplomowych.

Ogółem liczba osób które zdały egzamin/ studia poddypl. w badanym 2020 roku	Liczba osób zatrudnionych w badanym 2020 roku	Wskaźnik efektywności w % (rub.2:1)
1	2	3
1	1	100 %

Sporządziła:

**SPECJALISTA**  
**ds. ROZWOJU ZAWODOWEGO**  
*Małgorzata Nowicka*  
*mgr Małgorzata Nowicka*

**DYREKTOR**  
Powiatowego Urzędu Pracy w Płocku  
*mgr Małgorzata Bombalicka*